

附 件



# 商丘学院高等学历继续教育 学生 学 习 手 册

# 学生端学习手册

## 目 录

一、 电脑端网页学习 .....	4
1、 电脑端登录 .....	4
1.1 登录网址及登录方式 .....	4
1.2 重置密码 .....	7
2、 通知公告 .....	9
3、 我的成绩 .....	10
4、 课程学习 .....	11
4.1 在线学习（视频学习） .....	12
4.2 课程作业学习 .....	12
4.3 课程资料 .....	13
4.4 我的成绩 .....	14
4.5 课程问答（课程讨论互动） .....	14
4.6 学习报告 .....	15
5、 如何参加考试 .....	16
二、 手机端学习 .....	19
1.如何登录 .....	19
2.登录学习 .....	20
2.1 学生登录 .....	20
2.2 重置密码 .....	22

3.课程学习 .....	24
3.1 在线学习（视频学习） .....	24
3.2 课堂作业 .....	25
3.3 课堂资料 .....	27
3.4 我的成绩和课堂问答 .....	27
4. 成绩 .....	28
5. 考试 .....	29

## 一、电脑端网页学习

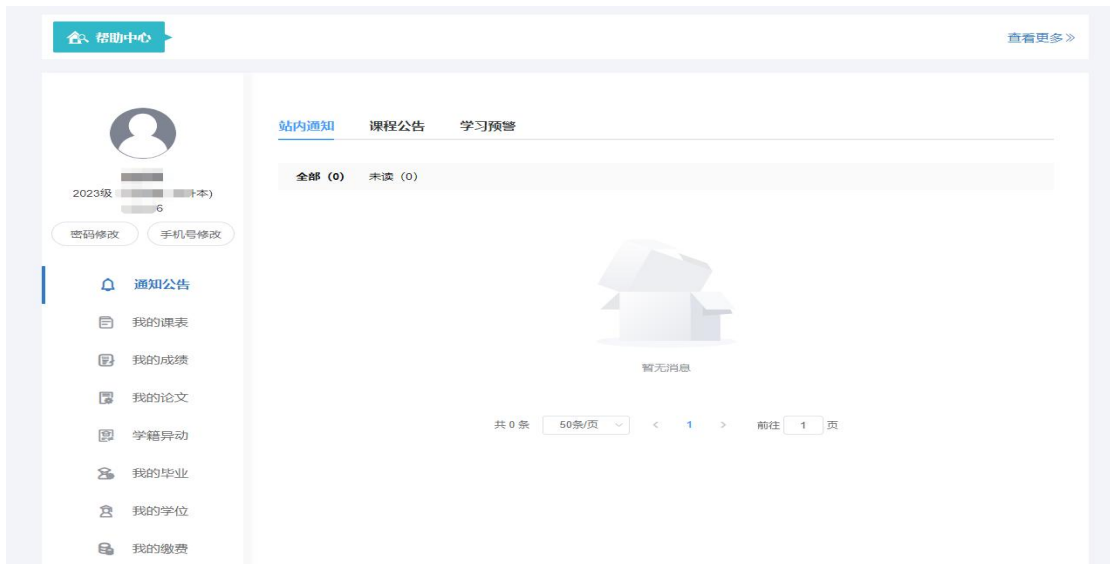
### (一) 电脑端登录

#### 1. 登录网址及登录方式

推荐用谷歌浏览器进行登录（其他浏览器可能出现不兼容的情况）。学习登录网址：<https://sqxy.jijiaox.com/mg/login?type=3> 在浏览器输入学习网址，输入学号密码（密码为新生报到时自己设置的密码，如未进行新生报到，初始密码为123456）进行登录，登录后需进行身份核验并修改密码（根据《中华人民共和国密码法》的要求，密码组成必须包含大小写字母和特殊符号，长度：8—15位），身份核验后，需绑定手机号，输入手机号和验证码后，即可登录。







## 2. 重置密码

如忘记密码，可点击下方的“忘记密码”，输入身份信息后，点“重置密码”，系统会验证您绑定的手机号，然后修改新密码即可。



The image shows a student login interface. On the left, there is an illustration of a person at a computer with a large screen displaying '在线教育' (Online Education). The main form is titled '学生登录' (Student Login). It contains three input fields: '学号' (Student ID) with the value 'Sqxyadmin', '密码' (Password) with masked characters '.....', and '验证码' (Verification Code) with the value '5132'. Below these fields is a blue '登录' (Login) button. At the bottom, there are radio buttons for '学校' (School), '教学中心' (Teaching Center), '教师' (Teacher), and '学生' (Student), with '学生' selected. A red box highlights a link labeled '忘记密码?' (Forgot Password?) next to the '学生' radio button.




The image shows a '忘记密码?' (Forgot Password?) form. It contains four input fields: '学号' (Student ID) with the placeholder '请输入您的学号', '姓名' (Name) with the placeholder '请输入您的姓名', '证件号' (ID Number) with the placeholder '请输入您的证件号', and '验证码' (Verification Code) with the placeholder '请输入验证码' and the value '4827'. Below these fields is a blue '重置密码' (Reset Password) button.



## (二) 通知公告

学生可查看学校发的通知公告，例如学习、考试时间等。

The image shows two screenshots of a student portal interface. The top screenshot displays a notification list with one notification highlighted in a red box. The notification details are as follows:

全部 (1)	未读 (1)
 11111	
消息   2023-02-28 19:23:40	<a href="#">查看详情 &gt;</a>

The bottom screenshot shows the detailed view of the notification, titled "通知详情". The details are as follows:

通知详情	
发送时间: 2023-02-28 19:23:40	类型: 消息通知
11111	

### (三) 我的成绩

点击我的成绩，学生可在学期末，考试结束后查看总评成绩，如对总评成绩有疑问，可点申诉，进行申诉提交。

The screenshot shows the 'My Grades' page for a user named '曹光'. The page has a sidebar with navigation options: '通知公告', '我的课表', '我的成绩' (highlighted), '我的论文', '学籍异动', and '我的毕业'. The main content area is titled '我的成绩' and contains a sub-section '总评成绩' with a table of course results. The table has columns for '课程名称', '各维度成绩' (with sub-columns for '线下成绩', '线上成绩', and '考试成绩'), '总评成绩', and '成绩状态'. The table lists six courses with their respective scores and statuses.

课程名称	各维度成绩	总评成绩	成绩状态
计算机应用基础	线下成绩 85 线上成绩 0 考试成绩 83	83.6	通过
毛泽东思想和中国特色社会主义理论体系概论	线下成绩 0 线上成绩 90 考试成绩 55	72.5	通过
马克思主义基本原理概论(仅宁波硕士)	线下成绩 0 线上成绩 86.5 考试成绩 72	79.2	通过
中国近现代史纲要(仅宁波硕士)	线下成绩 0 线上成绩 83.2 考试成绩 80	81.6	通过
实用英语	线下成绩 0 线上成绩 90 考试成绩 86.5	88.2	通过
思想道德修养与法律基础	线下成绩 0 线上成绩 81.5 考试成绩 66	73.7	通过

The screenshot shows the 'Grade Appeal' form. The sidebar is the same as in the previous screenshot. The main content area is titled '我的成绩' and has a sub-section '成绩申诉'. The form includes a '申诉科目' dropdown menu, a '申诉理由' text area with a placeholder text, and an '附件上传' section with a file upload icon and instructions: '上传须知' (Upload Notice) and '附件支持Word, Excel, PDF的文档格式; 附件大小不超过10M' (Attachments support Word, Excel, PDF document formats; Attachment size does not exceed 10M).

## (四) 课程学习

点击“我的课程”，进入对应的课程学习，点击“进入学习进行学习”。

The screenshot displays a student's online learning interface. On the left, a sidebar menu includes '我的课程' (My Courses), which is highlighted with a red box. The main area shows a dashboard for '测试学生 (高起专 / 现代物流管理) 同学, 欢迎参加课程学习!' (Test Student (High Start Special / Modern Logistics Management) Classmate, Welcome to Participate in Course Learning!).

Key statistics at the top include: 23.45/44.32.55 在线学习时长 (Online Learning Duration), 0/6 选课通过情况 (Course Selection Status), 19 次 登录次数 (Login Count), and 0/0.00 学分获取 (Credits Earned).

The '我的课程' (My Courses) section is divided into semesters (第1学期 to 第5学期). The first semester is selected, showing three course cards: '毛泽东思想和中国特色社会主义理论体系概论' (Mao Zedong Thought and the Theoretical System of Socialism with Chinese Characteristics), '实用英语' (Practical English), and '现代信息技术' (Modern Information Technology). Each card has an '进入学习' (Enter Learning) button, with the first one highlighted by a red box.

Below this, there are more course cards for '大学语文' (University Chinese), '思想道德修养与法治' (Ideals and Law), and '形势与政策' (Current Situation and Policy).

The bottom section shows a detailed view of the '毛泽东思想和中国特色社会主义理论体系概论' course. It includes a progress bar (14章/49节), a list of video lessons (e.g., 0.1 概论导学), and a video player currently showing the '0.1 概论导学' video. The video player shows a woman in a black dress speaking against a background of a Chinese landscape and flag.

## 1. 在线学习（视频学习）

点击“在线学习”，学习课程视频，视频进度到100%则表明该视频已学完。



## 2. 课程作业学习

点击课程作业，进行作业的学习（每个作业最多只能只能提交两次）。



A、实践‘改变世界’‘解释世界’  
 B、实践‘解释世界’‘改变世界’  
 C、真理‘改变世界’‘解释世界’  
 D、理论‘解释世界’‘改变世界’

**35、【单选】**

马克思主义自诞生以来就始终“占据着（）的制高点”。历史和现实反复证明，马克思主义只有（）才能在中国大地上闪耀真理光芒；也只有实现（）才能救中国，发展中国，发展社会主义。

A、理论中国化 中国化  
 B、实践 世界化 世界化  
 C、真理和道义 中国化 中国化  
 D、道义 中国化 中国化

**36、【单选】**

马克思主义诞生的标志是\_\_\_\_\_

A、《反杜林论》出版  
 B、《资本论》出版  
 C、《共产党宣言》发表  
 D、《马克思恩格斯选集》出版

提交作业 温馨提示：只有两次提交机会哦！ 已提交 0次

### 3. 课程资料

点击课程资料，点击后边预览进行学习。

The screenshot shows a course management interface. At the top, there are statistics: 14 lessons/49 sections, 46 items/46 items, 112 questions, 1 person/1883 people, 8 attempts, and 0% progress. Below this is a 'Classroom Materials' (课堂资料) section with a list of PDF documents. A red box highlights the 'Preview' (预览) buttons for each document. The documents listed are:

- 0.1 概论导学 (2023-02-24 10:11:40 pdf)
- 0.2 近代中国为什么选择了马克思主义 (2023-02-24 10:11:40 pdf)
- 0.3 马克思主义中国化的提出和历史进程 (2023-02-24 10:11:40 pdf)
- 1.1 毛泽东思想形成发展过程 (2023-02-24 10:11:40 pdf)
- 1.2 毛泽东思想一二三 (2023-02-24 10:11:40 pdf)
- 1.3 怎样正确认识评价毛泽东 (2023-02-24 10:11:40 pdf)
- 2.1 新民主主义革命理论形成的依据 (2023-02-24 10:11:40 pdf)
- 2.2 新民主主义革命的对象 (2023-02-24 10:11:40 pdf)
- 2.3 党对新民主主义革命道路的艰难探索 (2023-02-24 10:11:40 pdf)

The screenshot shows a presentation slide with a red background and a pattern of stylized leaves. The title is '《毛泽东思想和中国特色社会主义理论体系概论》' (Introduction to Mao Zedong Thought and the Chinese Socialist Theory System). Below the title, the words '前言' (Preface) and '概论导学' (Introduction to the Course) are written in large, bold, yellow characters. On the left side, there is a vertical navigation bar with three numbered items: 1, 2, and 3. Item 1 is highlighted with a blue box.

## 4. 我的成绩

点击我的成绩，可看自己本门课的各个维度的成绩。

毛泽东思想和中国特色社会主义理论体系概论

课程信息  
在线学习  
课程作业  
课程资料  
课程直播  
**我的成绩**  
课堂问答  
学习报告

14章/49节 课程章节数  
46个/46个 视频数/资料数  
112道 习题数  
1人/1883人 在线学习学生数  
8次 累计到课次数  
0% 今日到课率

成绩总览  
当前课程统计，截止到今天一天  
你当前排名为：第 1 名  
\*此成绩排除单位内非专业学生

TOP1 测试学生 0.0

视频成绩 0.0 作业成绩 0.0 问答成绩 0.0 资料成绩 0.0 直播成绩 0.0

在线成绩详情

考核占比维度  
满分：9分,及格：0分

视频 习题 问答 资源 直播

## 5. 课程问答（课程讨论互动）

点击课堂问答，可在课堂问答里提问问题，老师也会定期回答问题。

毛泽东思想和中国特色社会主义理论体系概论

课程信息  
在线学习  
课程作业  
课程资料  
课程直播  
我的成绩  
**课堂问答**  
学习报告

14章/49节 课程章节数  
46个/46个 视频数/资料数  
112道 习题数  
1人/1883人 在线学习学生数  
8次 累计到课次数  
0% 今日到课率

请输入标题

请输入你的问题...

马上上传

发送提问

全部问答

暂无问答

## 6. 学习报告

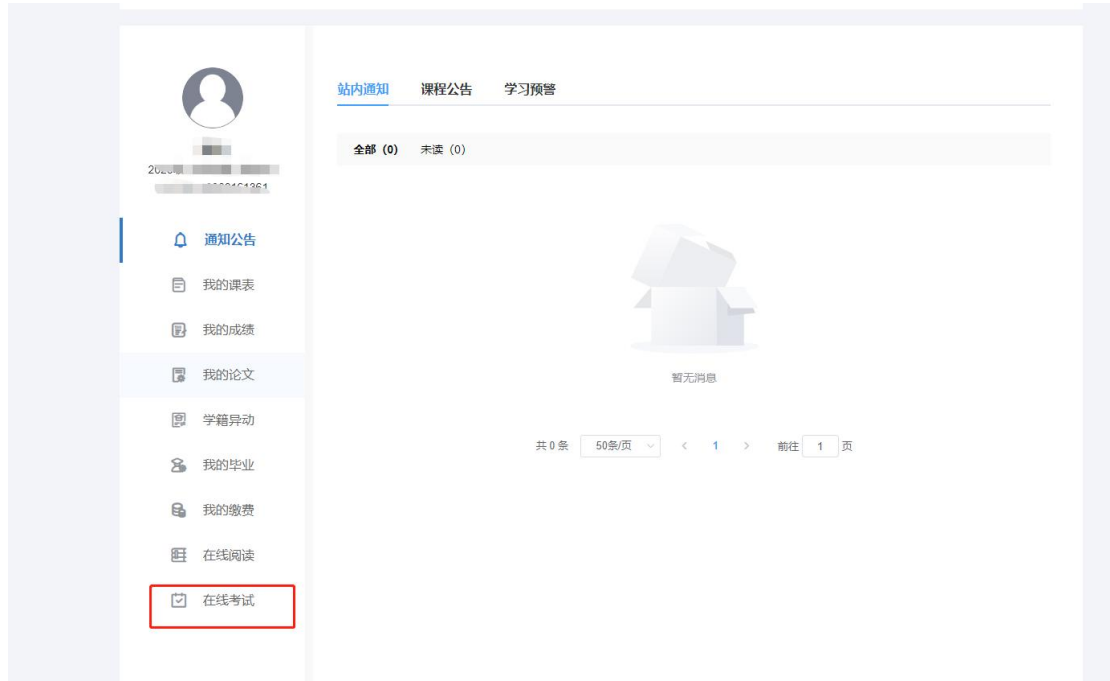
学生可点击学习报告，查看和下载本门课的学习报告（包括到课时间、视频、作业的完成情况）。

The screenshot displays a learning management system interface for the course '毛泽东思想和中国特色社会主义理论体系概论' (Mao Zedong Thought and the Theoretical System of Socialism with Chinese Characteristics). The interface includes a sidebar with navigation options like '课程信息', '在线学习', '课程作业', '课程资料', '课程直播', '我的成绩', '课堂问答', and '学习报告'. The main content area shows course statistics: 14 chapters/49 lessons, 46 videos/46 lessons, 112 assignments, 1 student/1883 people, 8 assignments, and 0% completion. A '下载学习报告' (Download Learning Report) button is highlighted. Below this, a summary of attendance statistics is shown: 12 attendance records, 00:36:13 total attendance time, 00:03:01 average attendance time, and the last attendance time on 2023-02-28 at 20:13:29. A table lists individual attendance records with columns for '排序' (Order), '到课时间' (Attendance Time), '离开时间' (Departure Time), and '听课时长' (Listening Duration).

排序	到课时间	离开时间	听课时长
1	2023-02-28 20:13:29		00:00:00
2	2023-02-28 20:11:46	2023-02-28 20:13:28	00:01:42
3	2023-02-28 19:46:58	2023-02-28 19:49:49	00:02:51
4	2023-02-28 19:46:49	2023-02-28 19:46:57	00:00:08
5	2023-02-28 19:42:30	2023-02-28 19:46:27	00:03:57
6	2023-02-28 19:42:25	2023-02-28 19:42:30	00:00:05

## (五) 如何参加考试

在学生空间里，点击“我的考试”，在规定时间内进行考试即可。



测试学生  
现代物流管理(高起专)  
123456

我的考试

< 上一页

### 毛泽东思想和中国特色社会主义理论体系概论 考试列表

全部	未开始	进行中	已结束
1			已结束

考试方式: 线上考试  
考试时长: 1 分钟  
开始时间: 2023-02-27 00:00:00 ~ 2023-02-28 00:00:00  
成绩公布: 2023-02-27 00:00:00  
考试次数: 0/1

进入考试 考试记录

共 1 条 50条/页 < 1 > 前往 1 页

测试1  
电子商务(高起专)  
123456

我的考试

< 上一页

### 考试详情

考试名称: **毛泽东思想和中国特色社会主义理论体系概论 期末考试**

#### 考试说明

1

试卷名称: **毛泽东思想和中国特色社会主义理论体系概论**  
开始时间: **2023-05-22 00:00:00**  
结束时间: **2023-05-23 00:00:00**  
考试时长: **120 分钟**  
考试次数: **1/1**

开始答题

按 [Esc] 即可退出全屏模式

1. 【单选题】 标签: 前言测验 难度: 易 分值: 10

中国特色社会主义理论体系不包括\_\_\_\_\_。

- A. 毛泽东思想
- B. 邓小平理论
- C. “三个代表”重要思想
- D. 习近平新时代中国特色社会主义思想

2. 【单选题】 标签: 前言测验 难度: 易 分值: 10

马克思主义是关于自然界、人类社会、人类思维发展的( )的理论体系。

- A. 一般规律
- B. 特殊规律
- C. 共同属性
- D. 特殊属性

3. 【单选题】 标签: 前言测验 难度: 易 分值: 10

概论课程以( )为主线,以( )为主题,以( )为重点

- A. 马克思主义中国化 坚持和发展中国特色社会主义 习近平新时代中国特色社会主义思想
- B. 坚持和发展中国特色社会主义 马克思主义中国化 习近平新时代中国特色社会主义思想
- C. 习近平新时代中国特色社会主义思想 坚持和发展中国特色社会主义 马克思主义中国化
- D. 马克思主义中国化 习近平新时代中国特色社会主义思想 坚持和发展中国特色社会主义

4. 【单选题】 标签: 前言测验 难度: 易 分值: 10

马克思主义自诞生以来就始终“占据着( )的制高点”。历史和现实反复证明,马克思主义只有( )才能在中国大地上内蕴真理光芒,也只有实现( )才能救中国,发展中国,发展社会主义。

- A. 理论 中国化 中国化
- B. 实践 世界化 世界化
- C. 真理和道义 中国化 中国化
- D. 道义 中国化 中国化

5. 【单选题】 标签: 第六章测验 难度: 易 分值: 10

党要始终代表中国先进文化的前进方向,必须大力发展社会主义文化,建设社会主义精神文明。为此,必须( )。①牢牢把握先进文化的前进方向 ②弘扬民族精神 ③加强社会

8、【单选题】 标签：第六章测验 难度：易 分值：10

三个代表重要思想是在对冷战结束后( )形成的。

- A、世界多极化
- B、经济全球化
- C、国际局势科学
- D、和平与发展的

9、【单选题】 标签：第六章测验 难度：易 分值：10

党的( )把三个代表重要思想写入党章，作为全党的指导思想。

- A、党的十三届四中全会
- B、党的十一届三中全会
- C、党的十六大
- D、党的十五大

10、【单选题】 标签：第六章测验 难度：易 分值：10

三个代表重要思想创造性地回答了( )。

- A、建设中国特色社会主义的思想路线问题
- B、什么是社会主义、怎样建设社会主义的问题
- C、建设什么样的党、怎样建设党的问题
- D、建设中国特色社会主义的发展道路问题

提交试卷

测试1  
电子商务 (高起专)  
123456

我的考试

### 考试记录

次数	开始时间	结束时间	试卷状态	批改状态	得分	操作
第1次	2023-05-22 0...	2023-05-22 0...	已提交	已批改	0	<a href="#">查看试卷</a>

## 二、手机端学习

### (一) 如何登录

手机浏览器或者微信打开商丘学院网址：  
<https://sqxy.jijiaox.com> 点击“在线学习”进行课程的学习。



## (二) 登录学习

### 1. 学生登录

点击“**在线学习**”，输入学号密码（**密码为新生报到时自己设置的密码，如未进行新生报到，初始密码为123456**）进行登录，登录后需进行身份核验并修改密码（**根据《中华人民共和国密码法》的要求，密码组成必须包含大小写字母和特殊符号，长度：8—15位**），身份核验后，需绑定手机号，输入手机号和验证码后，即可登录。





## 2. 重置密码

如忘记密码，可点击下方的“忘记密码”，输入身份信息后，点“重置密码”，系统会验证您绑定的手机号，然后修改新密码即可。



登录界面截图。包含输入框：姓名、学号、密码。下方有“忘记密码？”链接（红色框标注）、“记住密码”复选框、“已阅读并同意用户协议及隐私协议”复选框。底部有“登录”按钮。



忘记密码界面截图。包含输入框：学号、姓名、证件号、验证码。验证码框内有数字3 6 5 4。底部有“重置”按钮（红色框标注）。



忘记密码界面截图。显示提示框：“提示 我们需要验证您的手机号是否在用，请前往验证！”下方有“确定”按钮。验证码框内有数字1 4 0 6。底部有“重置”按钮。



验证手机号界面截图。显示提示：“为了确保您的账户安全，更好地为您提供服务，请绑定您的手机号码。”下方有手机号输入框（151\*\*\*\*8505）、验证码输入框、验证码发送按钮（显示“发送成功”）、90s后重试按钮。底部有“验证手机号”按钮。



根据《中华人民共和国密码法》的要求，密码组成  
必须包含:大小写字母、特殊符号和数字，长度：  
8~15位

 请输入密码



 请再次输入新密码



重置

### (三) 课程学习

点击对应学期的课程，进入学习。

#### 1. 在线学习（视频学习）



The screenshot shows a course selection page with a navigation bar for semesters (第1学期 to 第5学期). The first semester is selected. A list of courses is displayed, with '毛泽东思想和中国特色社会主义理论体系概论' (Mao Zedong Thought and the Theory of Socialism with Chinese Characteristics) highlighted by a red box. Other courses include '实用英语', '现代信息技术', and '大学语文'. Each course entry shows its status (必修), exam type (在线考试), total number of lessons (共49节), and an '进入学习' (Enter Learning) button.



This screenshot shows the course content page for '毛泽东思想和中国特色社会主义理论体系概论'. It features a navigation bar with '课程信息', '在线学习', '课堂作业', '课堂资料', and '课堂直播'. The '在线学习' tab is selected and highlighted with a red box. The content area lists lessons under '前言' (Preface) and '第一章 毛泽东思想' (Chapter 1: Mao Zedong Thought). Lesson '0.1 概论导学' (Introduction) is highlighted with a red box, showing a duration of 00:13:06, 100% completion, and 0/0 assignments. Other lessons include '0.2 近代中国为什么要选择马克思主义' and '0.3 马克思主义中国化的提出和历史进程'. A blue button at the bottom says '上次学习到在线作业1,前往继续学习' (Last time learning stopped at online assignment 1, go back to continue learning).

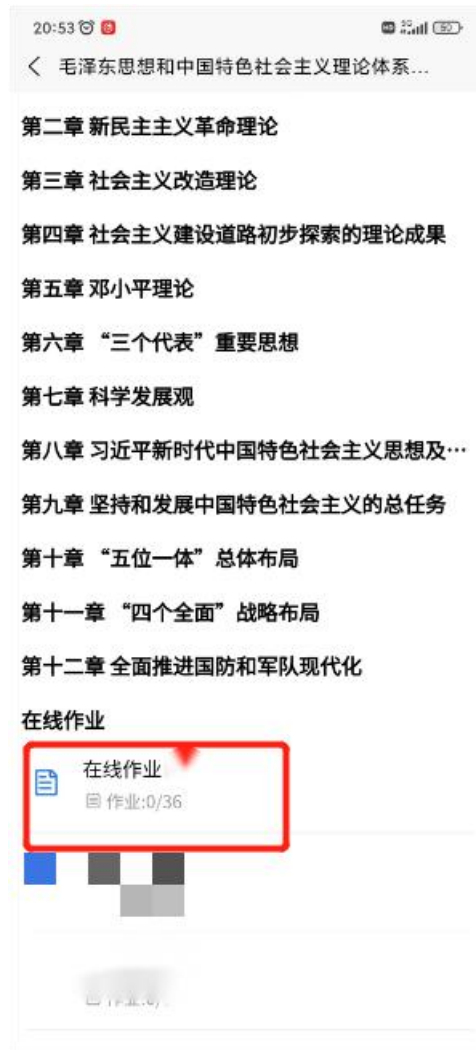


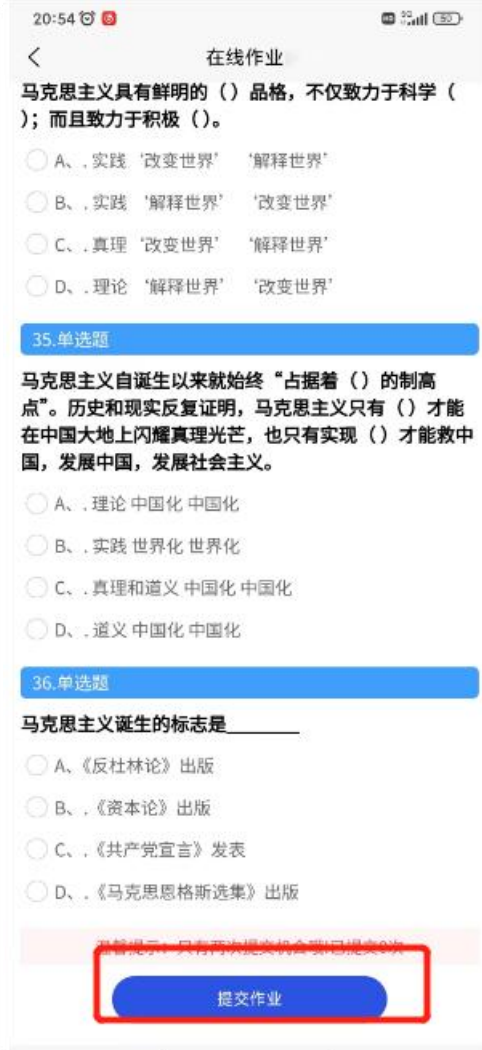
This screenshot shows the video player interface for the lesson '0.1 概论导学'. The video title is '0.1 概论导学'. The video player shows a scene with people in a historical setting and the text '站起来' (Stand up). The video is currently at 00:01 of a 13:06 duration.

课堂作业

数据为空

## 2. 课堂作业





### 3. 课堂资料



### 4. 我的成绩和课堂问答



## (四) 成绩

1. 点击“成绩”，可查看在线成绩和总评成绩。



## (五) 考试

点击首页里的“考试”，在规定时间内进行考试即可。

